

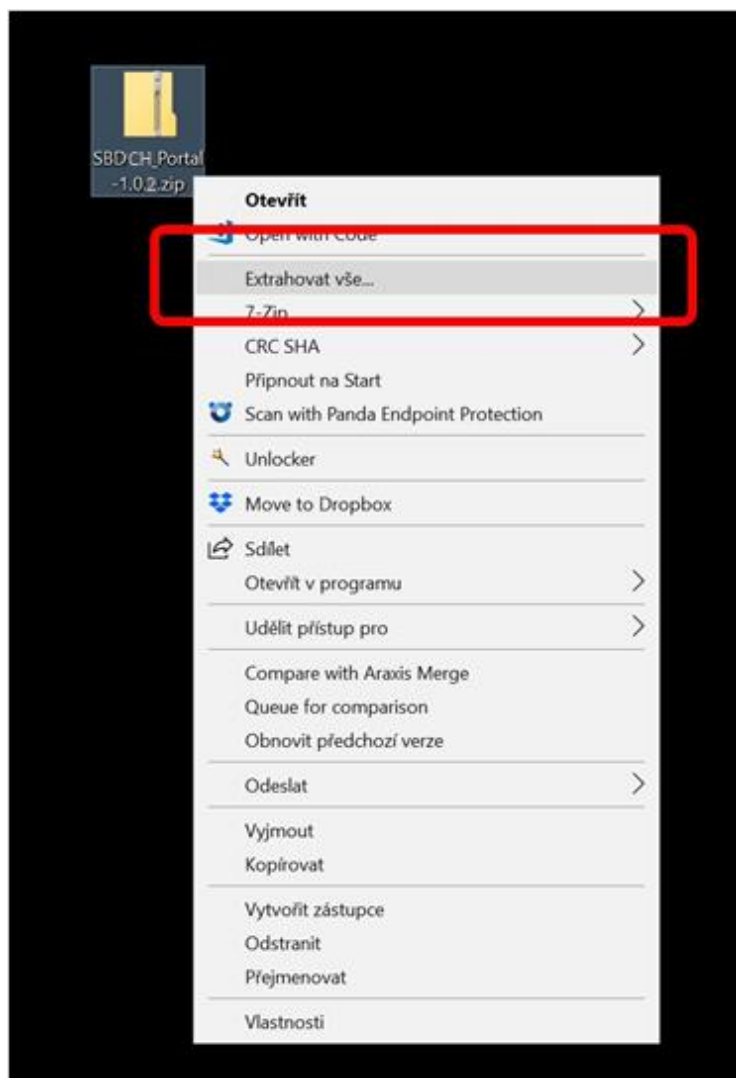
Změny v aplikaci Portál SBD pro samosprávy

Instalace

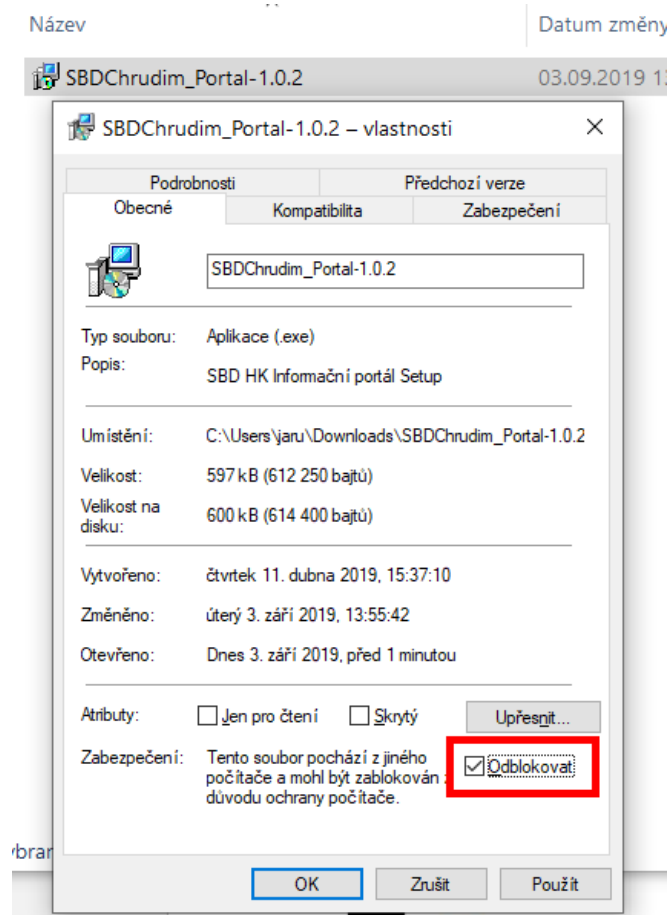
Od 26. 9. 2019 již není možné otevřít aplikaci Portál SBD pro samosprávy přímo z webových stránek SBD Chrudim. Před dalším spuštěním musí dojít k nové instalaci na počítač. Tu je nutné provést jednou, a to stažením souboru „SBDChrudim_Portal-1.0.2.zip“ umístěným na následujícím webu: <http://sbdchrudim.cz/kestazeni.html>

Postup

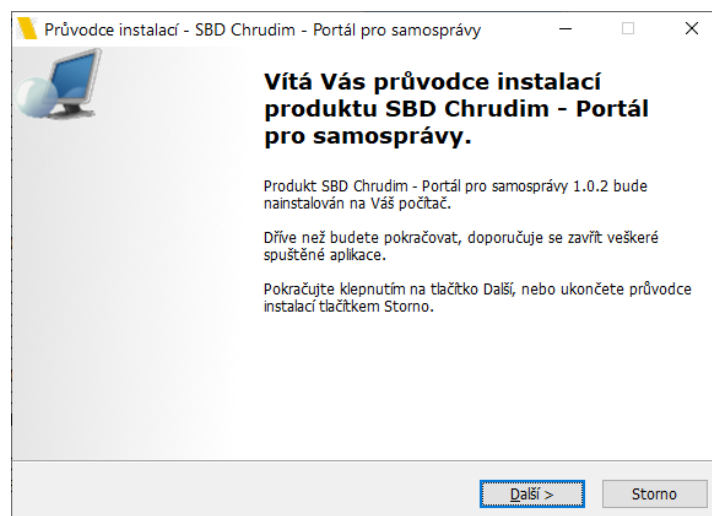
1. Stáhnout „SBDChrudim_Portal-1.0.2.zip“ z webového odkazu do počítače
2. Rozbalit stažený soubor kliknutím pravého tlačítka a spustit volbu „Extrahovat vše...“

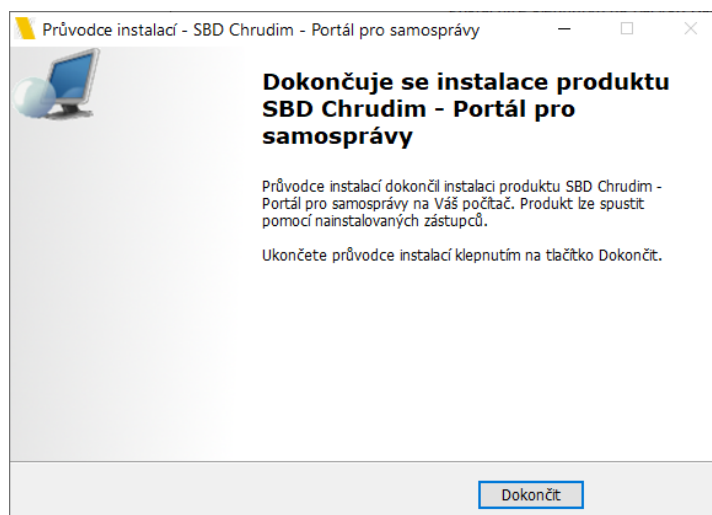


- Otevřít složku s rozbaleným souborem „SBDChrudim_Portal-1.0.2“ a na něm pomocí pravého tlačítka myši spustit poslední volbu „Vlastnosti“. Zde je nutné zaškrtnout volbu „Odblokovat“ a výběr potvrdit tlačítkem „OK“.



- Spustit instalaci „SBDChrudim_Portal-1.0.2.exe“
- Na následující obrazovce potvrdit instalaci stiskem tlačítka „Další“ a poté „Dokončit“





6. Na ploše je nyní k dispozici ikona aplikace „SBD Chrudim - Portál pro samosprávy“. Při prvním spuštění dojde k automatické aktualizaci, která může chvíli trvat v závislosti na kvalitě internetového připojení



7. Další spuštění Informačního portálu provádět pouze pomocí nainstalované aplikace.